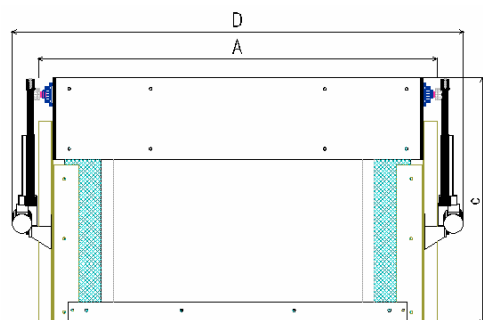
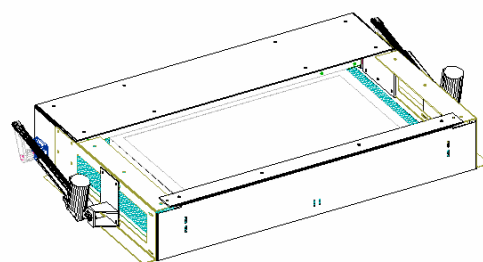


MECANISME DE PLAFOND POUR ECRAN PLAT

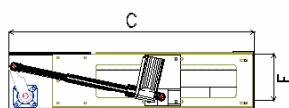


VUE DESSUS

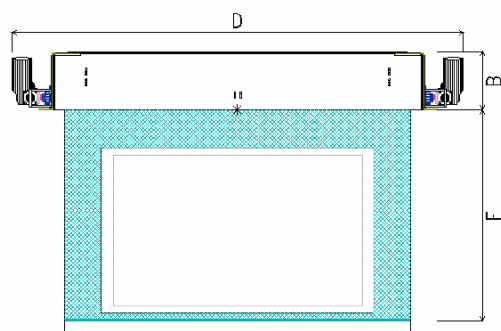
- A = Longueur caisson
- B = Hauteur caisson
- C = Largeur caisson
- D = Longueur hors tout
- E = Profondeur dispo plasma
- F = Hauteur dispo plasma



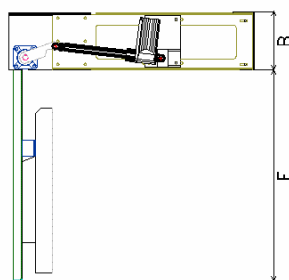
VUE FACE FERME



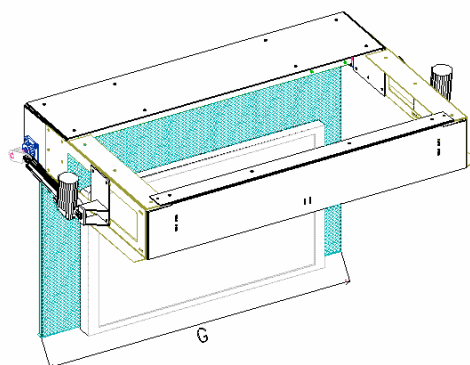
VUE COTE FERME



VUE FACE OUVERT



VUE COTE OUVERT



AXONOMETRIE



CODE	REFERENCE	A	B	C	D	E	F	G
CP4290	Ceiling plasma 42" - Télécommande filaire 2 positions	1370	210	900	1611	175	770	1250
CP5090	Ceiling plasma 50" - Télécommande filaire 2 positions	1370	210	900	1611	175	770	1250
CP6090	Ceiling plasma 60" - Télécommande filaire 2 positions	1620	210	1000	1861	175	770	1250
CP42905	Ceiling plasma 42" – Translation verticale 500 mm	1370	300	900	1611	175	770	1250
CP50905	Ceiling plasma 50" - Translation verticale 500 mm	1370	300	900	1611	175	770	1250
CP60905	Ceiling plasma 60" - Translation verticale 500 mm	1620	300	1000	1861	175	770	1250
IR 50	Télécommande Infra Rouge							
CP 3000	Ceiling Plasma / LCD de 15" à 63 3 et plus	Sur Mesure						